

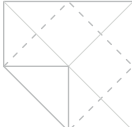
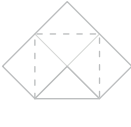





BEWEEGWWRAPPER - KLEUTERS

Knip, vouw, speel en beweeg!



- 0  Knip het bovenstaande vierkant uit en leg het met de bedrukte kant naar beneden.
- 1  Vouw de twee diagonalen door de twee overstaande hoeken over elkaar heen te leggen.
- 2  Vouw de vier hoekpunten van het papier naar het midden.
- 3  Draai en vouw om en vouw opnieuw de vier hoekpunten naar het midden.
- 4  Vouw en papier nu horizontaal en verticaal precies door het midden.
- 6  Steek nu je wijsvingers en duimen voorzichtig in de ontstane openingen.
- 7  Klaar en draaien maar!