



# **SPRINGLAB**

Leerdoelenwaaier Springloop

# Overzicht Onderbouw

Vakgebied	Domein		Speltitel
 Nederlands	Lezen	Fonemisch bewustzijn en alfabetisch principe	Hakken 
			Plakken 
			Hakken en plakken 
			Klinkt als... beginklanken 
			Klinkt als...eindklanken 
			Rijmen 
			Zoek de letters 
 Rekenen - wiskunde	Getalbegrip	Getallen	Zoek de getallen 
	Vakgebied	Hoeveelheden	Tellen met dieren 
	Meetkunde	Opereren met vormen en figuren	Vormen 

# Overzicht Middenbouw

Vakgebied	Domein		Speltitel	
 <b>Nederlands</b>	<b>Begrippenlijst</b>	<b>Woordsoorten</b>	<b>Achter...eh...voorzetsels</b> 	
			<b>Woordsoorten: werkwoorden</b>	
	<b>Taalverzorging</b>	<b>Alfabetische spelling</b>	<b>Weetwoorden: f/v</b>	
		<b>Logografische spelling</b>	<b>Weetwoorden: au/ou</b>	
			<b>Weetwoorden: ei/ij</b>	
		 <b>Rekenen - wiskunde</b>	<b>Bewerkingen</b>	<b>Optellen en aftrekken met hele getallen</b>
<b>Domein</b>	<b>Minsommen</b>			
<b>Vermenigvuldigen en delen met hele getallen</b>	<b>Ken jij de tafels al?</b>			
<b>Getalbegrip</b>	<b>Hoeveelheden</b>		<b>Tellen met dieren</b>	
<b>Metten</b>	<b>Tijd</b>		<b>Klokkijken analog</b>	

# Overzicht Bovenbouw

Vakgebied	Domein	Speltitel	
 <b>Nederlands</b>	<b>Begrippenlijst</b>	<b>Woordsoorten</b> <b>Woordsoorten: bijvoeglijk naamwoord</b> 	
		<b>Stijl en betekenis</b> <b>Woorden die spreken: spreekwoorden</b> 	
		<b>Woordvorming</b> <b>Woordsoorten: voltooid deelwoord</b> 	
	<b>Taalverzorging</b>	<b>Lexiaal-morfologische spelling</b> <b>Woordsoorten: bijvoeglijk gebruikt voltooid deelwoord</b> 	
		<b>Morfologische spelling</b>	<b>Werkwoordspelling tegenwoordige tijd</b> 
			<b>Werkwoordspelling verleden tijd</b> 
<b>Werkwoordspelling voltooid deelwoord</b> 			
 <b>Rekenen - wiskunde</b>	<b>Getalbegrip</b>	<b>Breuken</b> <b>We zoeken ons een breuk</b> 	
		<b>Decimale getallen</b> <b>Zet jij de kommagetallen op een rijtje?</b> 	
	<b>Bewerkingen</b> <b>Bewerkingen met breuken</b> <b>Rekenen met gelijknamige breuken</b> 		

Vakgebied

Domein

Speltitel



Rekenen - wiskunde





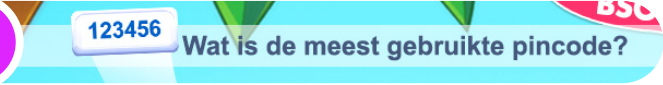


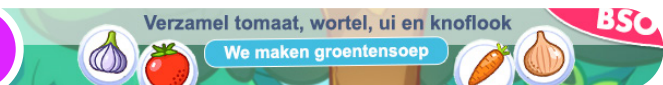







Meten

Lengte, omtrek, oppervlakte,  
inhoud en gewicht

Meten is weten



# Overzicht BSO

Thema	Geschikt voor	Speltitel
 <b>Dieren</b>	<b>Onderbouw</b>	<b>Dierenavontuur</b> 
	<b>Middenbouw</b>	<b>Dierenexpert</b> <b>Wat kunnen planten krijgen?</b> Koorts 
 <b>Trivia</b>		<b>Te gekke weetjes</b> 123456 <b>Wat is de meest gebruikte pincode?</b> 
 <b>Eten</b>	<b>Onderbouw</b>	<b>Weet wat je eet</b> 
	<b>Middenbouw</b>	<b>Smikkelfeest</b> Verzamel tomaat, wortel, ui en knoflook We maken groentensoep 
 <b>Landen en vlaggen</b>	<b>Bovenbouw</b>	<b>Landen en vlaggen</b> Zoek de vlag van Frankrijk 
		<b>Landen en vlaggen (moeilijk)</b> Zoek de vlag van Thailand 
 <b>Seizoenen</b>	<b>Onderbouw</b>	<b>Liefdevolle lente</b> 
		<b>Zonnige zomer</b> 
		<b>Heerlijke herfst</b> 

Thema	Geschikt voor	Speltitel
 <b>Seizoenen</b>	<b>Onderbouw</b>	<b>Wilde winter</b> 
 <b>Engels</b>	<b>Bovenbouw</b>	<b>Dieren in het Engels</b> 
		 <p>Wat is dit?</p> <p>fish   chicken   monkey   tiger</p>
		<b>Engelse woorden (makkelijk)</b>
 <p>Wat is dit?</p> <p>flag   car   sun   ball</p>		
<b>Engelse woorden (moeilijk)</b>	 <p>What is this?</p> <p>aeroplane   laundry   onion   feather</p>	




# Onderbouw

## Nederlands



### Hakken

In dit spel oefenen de kinderen met hakken: het opdelen van klankzuivere woorden in klanken. Bij ieder station zijn plaatjes te vinden. De kinderen gaan steeds op zoek naar de klanken die bij het plaatje horen.




### Plakken

In dit spel oefenen de kinderen met plakken: het samenvoegen van losse klanken tot klankzuivere woorden. Bij ieder station zijn klanken te vinden. De kinderen plakken de klanken aan elkaar en gaan op zoek naar het plaatje dat bij de klanken hoort.



### Hakken en plakken

In dit spel oefenen de kinderen met hakken en plakken: het opdelen van klankzuivere woorden in klanken en het samenvoegen van losse klanken tot klankzuivere woorden. Bij ieder station zijn klanken of plaatjes te vinden. De kinderen hakken of plakken deze en gaan op zoek naar het plaatje of klanken die erbij horen.



### Klinkt als... beginklanken


In dit spel oefenen de kinderen met klinkt als... beginklanken. Bij ieder station zijn plaatjes te vinden. De kinderen gaan steeds op zoek naar een klank en een plaatje met dezelfde klank.






# Onderbouw

## Nederlands



### Klinkt als... eindklanken

In dit spel oefenen de kinderen met eindklanken. Bij ieder station zijn plaatjes te vinden. De kinderen gaan steeds op zoek naar een klank en een plaatje met dezelfde klank.



### Rijmen

In dit spel oefenen de kinderen met de vaardigheid van het rijmen. Op de tablet zien de kinderen een overzicht met memorykaartjes. Ze gaan steeds op zoek naar de kaartjes die op elkaar rijmen.



### Zoek de letters

In dit spel oefenen de kinderen met letterherkenning. Bij ieder station vinden ze een zoekplaat met letters. Door in de zoekplaat goed om zich heen te kijken, gaan de kinderen op zoek naar de juiste letter.




# Onderbouw

## Rekenen - wiskunde



### Zoek de getallen

In dit spel oefenen de kinderen met getalherkenning. Bij ieder station vinden ze een zoekplaat met getallen. Door in de zoekplaat goed om zich heen te kijken, gaan de kinderen op zoek naar het juiste getal.



### Tellen met dieren

In dit spel oefenen de kinderen met tellen. Bij ieder station zijn dieren te vinden. De kinderen gaan steeds op zoek naar een bepaald dier om daar het juiste aantal van te verzamelen.



### Vormen

In dit spel oefenen de kinderen met het onderscheiden en benoemen van meetkundige vormen. Bij ieder station zijn vormen te vinden. De kinderen gaan steeds op zoek naar een bepaalde vorm om deze te verzamelen.



# Middenbouw

## Nederlands



### Achter...eh... voorzetsels

In dit spel oefenen de kinderen met voorzetsels. Bij ieder station vinden ze een zoekplaat met woorden. Door in de zoekplaat goed om zich heen te kijken, gaan de kinderen op zoek naar het juiste voorzetsel in een zin.



### Woordsoorten: werkwoorden

In dit spel oefenen de kinderen met werkwoorden. Bij ieder station vinden ze een zoekplaat met woorden. Door in de zoekplaat goed om zich heen te kijken, gaan de kinderen op zoek naar het juiste werkwoord in een zin.



### Weetwoorden: f/v

In dit spel oefenen de kinderen de weetwoorden met f en v. Bij de stations zijn verschillende woorden te vinden. De kinderen gaan op zoek naar de goed gespelde woorden.



### Weetwoorden: au/ou

In dit spel oefenen de kinderen de weetwoorden met au en ou. Bij de stations zijn verschillende woorden te vinden. De kinderen gaan op zoek naar de goed gespelde woorden.



# Middenbouw

## Nederlands




### Weetwoorden: ei/ij

In dit spel oefenen de kinderen de weetwoorden met ei en ij. Bij de stations zijn verschillende woorden te vinden. De kinderen gaan op zoek naar de goed gespelde woorden.




# Middenbouw

## Rekenen - wiskunde




### Plussommen

In dit spel oefenen de kinderen met het automatiseren van plussommen. Bij ieder station zijn getallen te vinden. Door de plussom in het scherm op te lossen, weten de kinderen naar welke getallen ze op zoek moeten gaan.




### Minsommen

In dit spel oefenen de kinderen met het automatiseren van minsommen. Bij ieder station zijn getallen te vinden. Door de minsom op het scherm op te lossen, weten de kinderen naar welke getallen ze op zoek moeten gaan.



### Ken jij de tafels al?

In dit spel oefenen de kinderen met het automatiseren van de tafels van vermenigvuldiging. Bij de stations zijn sommen of antwoorden uit de tafels te vinden. Door de stations in de goede volgorde te scannen, zetten de kinderen de sommen en antwoorden in de goede volgorde van klein naar groot.



### Tellen met dieren

In dit spel oefenen de kinderen met tellen. Bij ieder station zijn dieren te vinden. De kinderen gaan steeds op zoek naar een bepaald dier om daar het juiste aantal van te verzamelen.



# Middenbouw

## Rekenen - wiskunde



### Klokkijken analoog

In dit spel oefenen de kinderen met het klokkijken op de analoge klok. Op de tablet zien de kinderen een overzicht met memorykaartjes. Ze gaan steeds op zoek naar kaartjes met dezelfde klokken en tijden.



# Bovenbouw

## Nederlands



### Woordsoorten: bijvoeglijk naamwoord

In dit spel oefenen de kinderen met bijvoeglijk naamwoorden. Bij ieder station vinden ze een zoekplaat met woorden. Door in de zoekplaat goed om zich heen te kijken, gaan de kinderen op zoek naar het juiste bijvoeglijk naamwoord in een zin.



### Woorden die spreken: spreekwoorden

In dit spel oefenen de kinderen met spreekwoorden. Bij de stations zijn verschillende woorden te vinden. De kinderen gaan op zoek naar het woord dat past op de lege plek in een spreekwoord.



### Woordsoorten: voltooid deelwoord

In dit spel oefenen de kinderen met het voltooid deelwoord. Bij ieder station vinden ze een zoekplaat met woorden. Door in de zoekplaat goed om zich heen te kijken, gaan de kinderen op zoek naar het juiste voltooid deelwoord in een zin.



### Woordsoorten: bijvoeglijk gebruikt voltooid deelwoord

In dit spel oefenen de kinderen met het bijvoeglijk gebruikt voltooid deelwoord. Bij ieder station vinden ze een zoekplaat met woorden. Door in de zoekplaat goed om zich heen te kijken, gaan de kinderen op zoek naar het juiste bijvoeglijk gebruikt voltooid deelwoord in een zin.



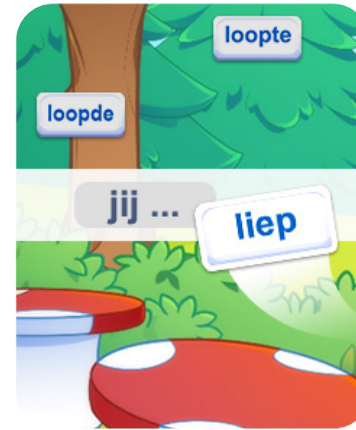
# Bovenbouw

## Nederlands



### Werkwoordspelling tegenwoordige tijd

In dit spel oefenen de kinderen met werkwoordspelling in de tegenwoordige tijd. Bij ieder station zijn werkwoorden te vinden. De kinderen gaan op zoek naar het werkwoord dat in de zin past.



### Werkwoordspelling verleden tijd

In dit spel oefenen de kinderen met werkwoordspelling in de verleden tijd. Bij ieder station zijn werkwoorden te vinden. De kinderen gaan op zoek naar het werkwoord dat in de zin past.



### Werkwoordspelling voltooid deelwoord

In dit spel oefenen de kinderen met werkwoordspelling van het voltooid deelwoord. Bij ieder station zijn werkwoorden te vinden. De kinderen gaan op zoek naar het werkwoord dat in de zin past.






# Bovenbouw

## Rekenen - wiskunde




### We zoeken ons een breuk

In dit spel oefenen de kinderen met breuken. Bij ieder station zijn breuken of plaatjes van breuken te vinden. De kinderen gaan op zoek naar het juiste plaatje bij de breuk en andersom.



### Zet jij de kommagetallen op een rijtje?

In dit spel oefenen de kinderen met kommagetallen. Bij de stations zijn kommagetallen te vinden. Door de stations in de juiste volgorde te scannen, zetten de kinderen de kommagetallen in de goede volgorde van klein naar groot, of andersom.



### Rekenen met gelijknamige breuken

In dit spel oefenen de kinderen met het optellen en/of aftrekken van gelijknamige breuken. Op de tablet zien de kinderen een deel van een som. Bij de stations gaan ze op zoek naar de missende breuk in de som.



### Metten is weten

In dit spel oefenen de kinderen met de maten uit het metriek stelsel. Bij de stations zijn eenheden te vinden. Door de stations in de juiste volgorde te scannen, zetten de kinderen de eenheden in de goede volgorde van klein naar groot, of andersom.



# BSO



## Dierenavontuur

In dit spel gaan de kinderen samen met Noa de ranger op avontuur in Natuurpark Spring. Ze oefenen met het herkennen van dierengeluiden, ontdekken hoe het dier eruitziet, en leren waar de dieren leven.




## Dierenexpert

De kinderen worden door het spelen van dit spel echte dierenexperts. Ze oefenen met het herkennen van uitdagende dierengeluiden, ontdekken de namen en het uiterlijk van dieren, en leren allerlei feitjes over dieren.



## Te gekke weetjes

In dit spel gaan de kinderen aan de slag met verschillende thema's en onderwerpen zoals natuur, sport, media, en gezondheid. Ze oefenen met het herkennen van alledaagse geluiden en beantwoorden trivia vragen.



## Weet wat je eet

De kinderen komen door het spelen van dit spel alles te weten over verschillende soorten groente en fruit. Ze oefenen met het herkennen van eten en hun naam.



# BSO



## Smikkelfeest

Het spelen van dit spel is voor de kinderen een feestje. Ze oefenen met het herkennen van verschillende soorten eten, en wat voor gerechten je ermee kan maken.




## Landen en vlaggen

De kinderen komen door het spelen van dit spel van alles te weten over landen en hun vlag, bezienswaardigheden en talen die gesproken worden over de hele wereld.



## Landen en vlaggen (moeilijk)

De kinderen komen door het spelen van dit spel van alles te weten over landen en hun vlag, bezienswaardigheden en talen die gesproken worden over de hele wereld.



## Liefdevolle lente

In dit spel ontdekken de kinderen verschillende kenmerken van het seizoen lente. Ze leren welke kleding bij de lente hoort en oefenen met het herkennen van plaatjes die kenmerkend zijn voor de lente.




# BSO




## Zonnige zomer

In dit spel ontdekken de kinderen verschillende kenmerken van het seizoen zomer. Ze leren welke kleding bij de zomer hoort en oefenen met het herkennen van plaatjes die kenmerkend zijn voor de zomer.



## Heerlijke herfst

In dit spel ontdekken de kinderen verschillende kenmerken van het seizoen herfst. Ze leren welke kleding bij de herfst hoort en oefenen met het herkennen van plaatjes die kenmerkend zijn voor de herfst.



## Wilde winter

In dit spel ontdekken de kinderen verschillende kenmerken van het seizoen winter. Ze leren welke kleding bij de winter hoort en oefenen met het herkennen van plaatjes die kenmerkend zijn voor de winter.



## Dieren in het Engels

In dit spel oefenen de kinderen met de Engelse namen voor dieren. Ze leren hoe de dieren in het Engels genoemd worden, hoe de dieren in het Engels geschreven en uitgesproken worden.



# BSO



## Engelse woorden (makkelijk)

In dit spel oefenen de kinderen met Engelse woorden. Ze leren de Engelse woorden bij de plaatjes en hoe de woorden geschreven en uitgesproken worden. De woorden in het spel zijn vaak met minder dan zes verschillende letters.



## Engelse woorden (moeilijk)

In dit spel oefenen de kinderen met Engelse woorden. Ze leren de Engelse woorden bij de plaatjes en hoe de woorden geschreven en uitgesproken worden. De woorden in het spel zijn vaak met meer dan vijf verschillende letters.



**SPRINGLAB**

**Wil je springloop gratis proberen?  
Ga dan naar [springlab.nl/springloop](https://springlab.nl/springloop)**